




Памятка для родителей по ПДД


«Обучение детей наблюдательности на улице»

- Находясь на улице с ребенком, крепко держите его за руку.
- Учите ребенка наблюдательности. Если у подъезда стоят **транспортные** средства или растут деревья, кусты, остановитесь, научите ребенка осматриваться по сторонам и определять: нет ли опасности приближающегося транспорта. Если у подъезда дома есть движение транспорта, обратите на это его внимание. Вместе с ним посмотрите: не приближается ли транспорт.
- При движении по тротуару придерживайтесь стороны подальше от проезжей части. Взрослый должен находиться со стороны проезжей части.
- Приучите ребенка, идя по тротуару, внимательно наблюдать за выездом автомобилей из арок дворов и поворотами транспорта на перекрестках.
- При переходе проезжей части дороги остановитесь и осмотритесь по сторонам. Показывайте ребенку следующие действия по осмотру дороги: поворот головы налево, направо, еще раз налево. Дойдя до разделительной линии, сделайте вместе с ним поворот головы направо. Если нет движения транспорта, продолжайте переход, не останавливаясь, а если есть – остановитесь на линии и пропустите транспорт, держа ребенка за руку.
- Учите ребенка всматриваться вдаль, пропускать приближающийся транспорт.
- Наблюдая за приближающимися **транспортными** средствами, обращайте внимание ребенка на то, что за большими машинами (автобус, троллейбус) может быть опасность – движущийся на большой скорости легковой автомобиль или мотоцикл. Поэтому лучше подождать, когда большая машина проедет, и убедиться в отсутствии скрытой опасности.
- Не выходите с ребенком на проезжую часть из-за каких-либо препятствий: стоящих автомобилей, кустов, закрывающих обзор проезжей части.
- Переходите проезжую часть не наискосок, а прямо, строго перпендикулярно. Ребенок должен понимать, что это делается для лучшего наблюдения за движением транспорта.
- Переходите проезжую часть только на зеленый сигнал светофора. Объясните ребенку, что переходить дорогу на зеленый мигающий сигнал нельзя. Он горит всего три секунды, можно попасть в ДТП.
- Помните, что ребенок обучается движению по улице прежде всего на вашем примере, приобретая собственный опыт!

Памятка для родителей-водителей

«Правила перевозки детей в автомобиле»

- Всегда пристегивайтесь ремнями безопасности и объясняйте ребенку, зачем это нужно делать. Если это правило автоматически выполняется вами, то оно будет способствовать формированию у ребенка привычки пристегиваться
- 



ремнем безопасности. Ремень безопасности для ребенка должен иметь адаптер по его росту (чтобы ремень не был на уровне шеи).

- Дети до 12 лет должны сидеть в специальном детском удерживающем устройстве (**кресле**) или занимать самые безопасные места в автомобиле: середину и правую часть заднего сиденья.
- Учите ребенка правильному выходу из автомобиля через правую дверь, которая находится со стороны тротуара.

Памятка для родителей

«Причины детского дорожно-транспортного травматизма»

- Переход дороги в неполюженном месте, перед близко идущим транспортом. Игры на проезжей части и возле нее.
- Катание на **велосипеде**, роликах, других самокатных средствах по проезжей части дороги.
- Невниманне к сигналам светофора. Переход проезжей части на красный или желтый сигналы светофора.
- Выход на проезжую часть из-за стоящих машин, сооружений, зеленых насаждений и других препятствий.
- Неправильный выбор места перехода дороги при высадке из маршрутного транспорта. Обход транспорта спереди или сзади.
- Незнание правил перехода перекрестка.
- Хождение по проезжей части при наличии тротуара.
- Бегство от опасности в потоке движущегося транспорта.
- Движение по загородной дороге по направлению движения транспорта.

Соблюдайте правила дорожного движения! Берегите своих детей!

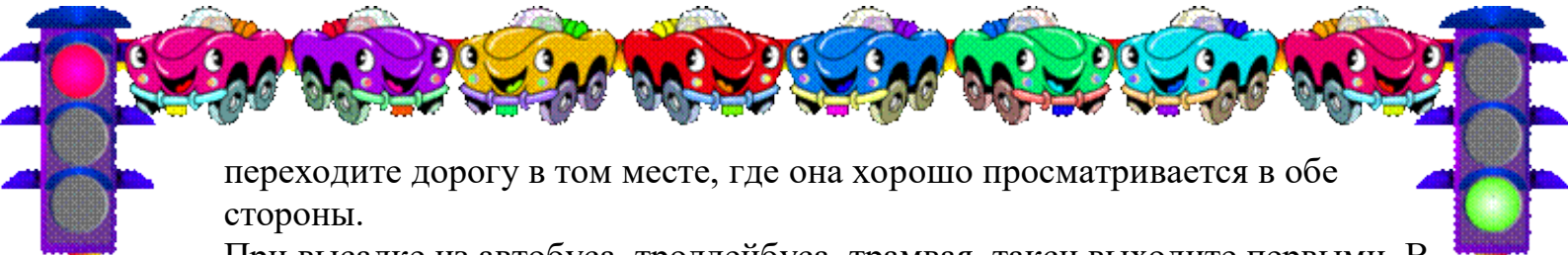
Памятка для родителей

«Правила поведения на остановке маршрутного транспорта»

Не ускоряйте шаг и не бегите вместе с ребенком на остановку нужного маршрутного транспорта. Приучите ребенка, что это опасно, лучше подождать следующий автобус (троллейбус) и т. д.

На остановках маршрутного транспорта держите ребенка крепко за руку. Нередки случаи, когда ребенок вырывается и выбегает на проезжую часть. Переходите проезжую часть только на пешеходных переходах. Не обходите маршрутный транспорт спереди или сзади. Если поблизости нет пешеходного перехода, дождитесь, когда транспорт отъедет подальше, и





переходите дорогу в том месте, где она хорошо просматривается в обе стороны.

При посадке из автобуса, троллейбуса, трамвая, такси выходите первыми. В противном случае ребенок может упасть или выбежать на проезжую часть дороги.

