


«СОГЛАСОВАНО»
Начальник управления
образования Администрации
города Иваново

Е.В. Арешина
«23» 09 2021г

«УТВЕРЖДАЮ»
Заведующий
МБДОУ «Детский сад № 27»
Е.Ю. Ларионова
«01» 09 2021г


«СОГЛАСОВАНО»
ври начальника Центра дорожного и
технического надзора, пропаганды
безопасности дорожного движения
ГИДБДД

М.А. Сорокин.
«23» 09 2021г


ПАСПОРТ
дорожной безопасности
муниципальное бюджетное дошкольное образовательное
учреждение «Детский сад № 27»

Общие сведения
муниципальное бюджетное дошкольное образовательное учреждение
«Детский сад № 27»

Тип ОУ: дошкольное образовательное учреждение

Юридический адрес ОУ: 153021, г. Иваново, ул. Льва Толстого, д.12/3

Фактический адрес ОУ: 153021, г. Иваново, ул. Льва Толстого, д.12/3

Руководители ОУ:

Заведующий: Ларионова Елена Юрьевна, т. 8-920-678-1941

Заместитель заведующего по АХР Давыдова Екатерина Анатольевна, т. 38-54-79

Ответственные работники

муниципального органа

образования: начальник дошкольного отдела управления образования Администрации города Иванова Груздева Нина Владиславовна, т.30-41-27

ведущий специалист дошкольного отдела управления образования Администрации города Иванова Елена Владимировна Смирнова, т.30-33-95

Ответственные от

Госавтоинспекции: инспектор по пропаганде безопасности дорожного движения отдела ГИБДД Управления МВД России по городу Иваново Медведев Дмитрий Валерьевич., т.48-16-64

Ответственные работники за мероприятия по профилактике детского травматизма:

воспитатель Рыбакова Наталья Рудольфовна, т.38-54-79

Руководитель или ответственный работник дорожно-эксплуатационной организации, осуществляющей содержание УДС:

начальник управления благоустройства Администрации города Иванова т.32-80-83

Количество воспитанников 107 человек

Наличие уголка по БДД имеется в общем холле и на каждой группе

Наличие класса по БДД Не имеются

Наличие автогородка (площадки) по БДД Не имеется

Время работы ОУ: 7.00-19.00 (кроме выходных и праздничных дней)

Телефоны оперативных служб:

- ОВД г. Иваново - телефоны: 48-16-02; 02

- ГИБДД г. Иваново - телефон: 30-44-35

- Управление ГОЧС г. Иваново –телефоны: 000; 32-41-43

- Пожарная служба г. Иваново - телефон: 01

- Скорая медицинская служба г. Иваново - телефон: 03





Содержание





- 1) план-схема района расположения МБДОУ «Детский сад № 27», пути движения транспортных средств и детей;
- 2) схема организации дорожного движения в непосредственной близости от МБДОУ «Детский сад № 27» с размещением соответствующих технических средств, маршруты движения детей и расположение парковочных мест;
- 3) маршруты движения групп детей от МБДОУ «Детский сад № 27» к парку;
- 4) пути движения транспортных средств к местам разгрузки/погрузки и рекомендуемых безопасных путей передвижения детей по территории МБДОУ «Детский сад № 27».

1. План-схема расположения МБДОУ «Детский сад № 27»,

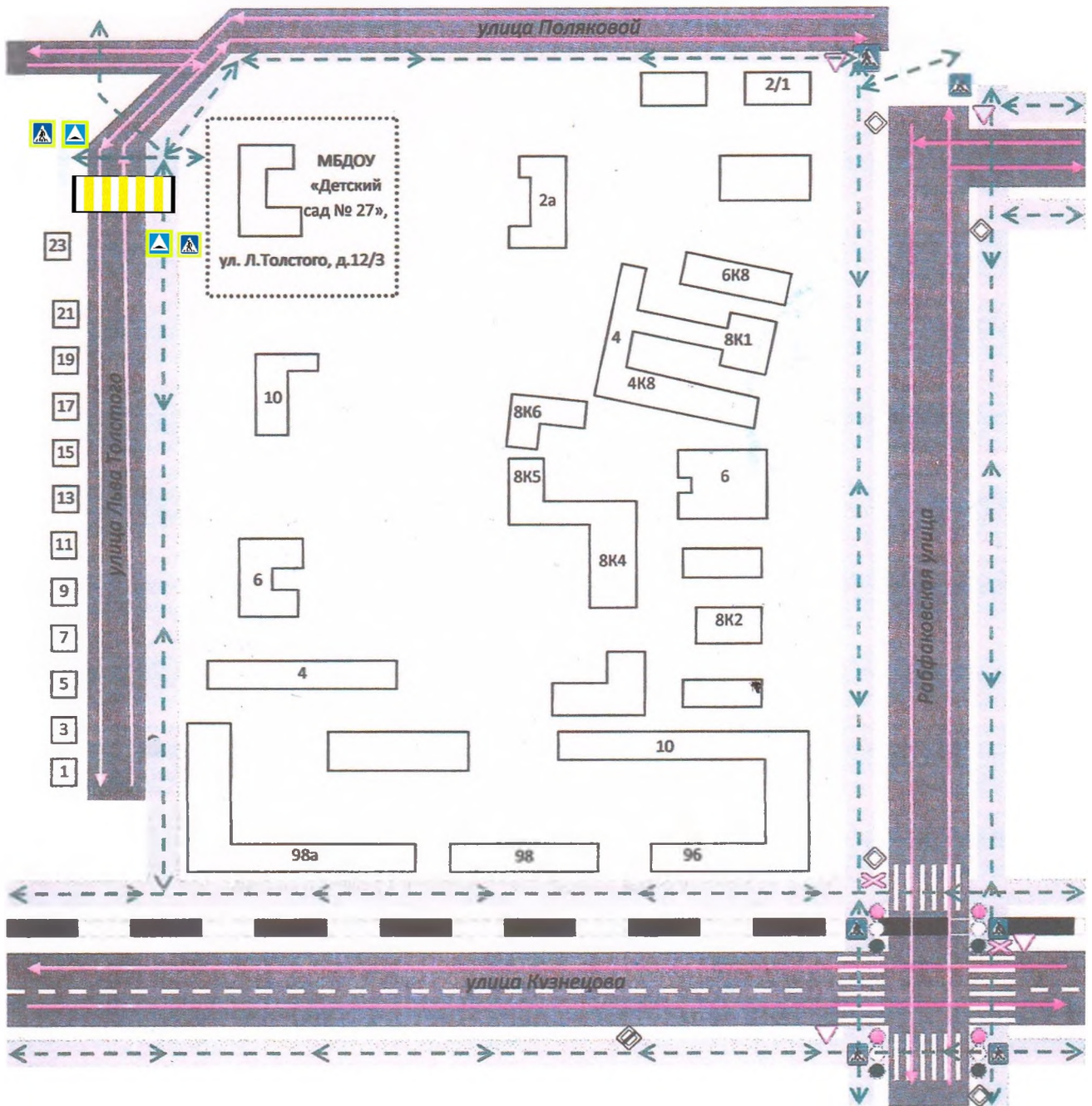
пути движения транспортных средств и детей



-  - жилое/нежилое здание
-  - проезжая часть
-  - тротуар
-  - ограждение образовательного учреждения

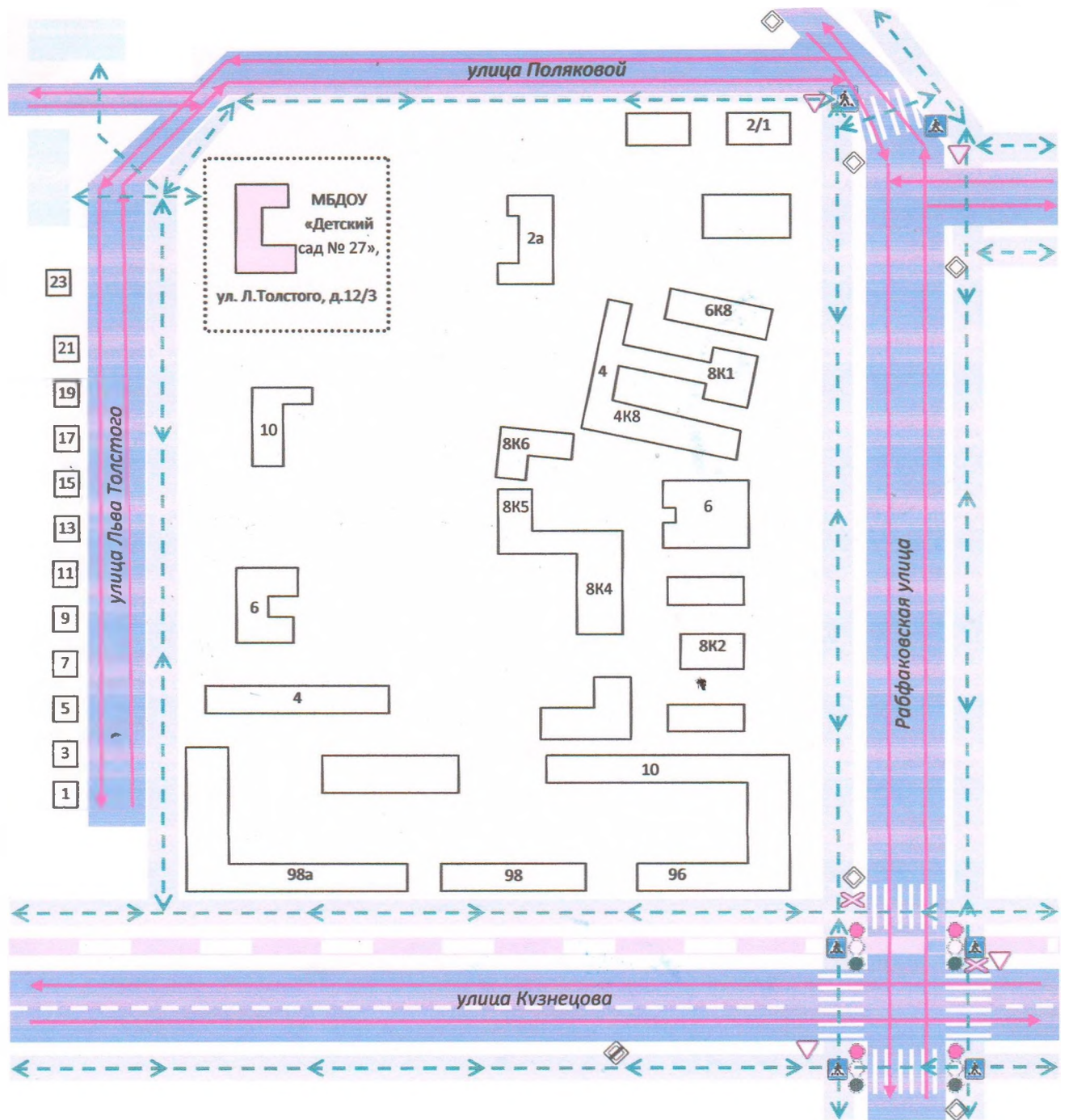
-  - движение транспортных средств
-  - движение детей из/в образовательное учреждение
-  - однопутная железная дорога
-  - парковочные места транспортных средств









2. Схема организации дорожного движения в непосредственной близости от образовательного учреждения с размещением соответствующих технических средств, маршрутов движения и расположение парковочных мест,



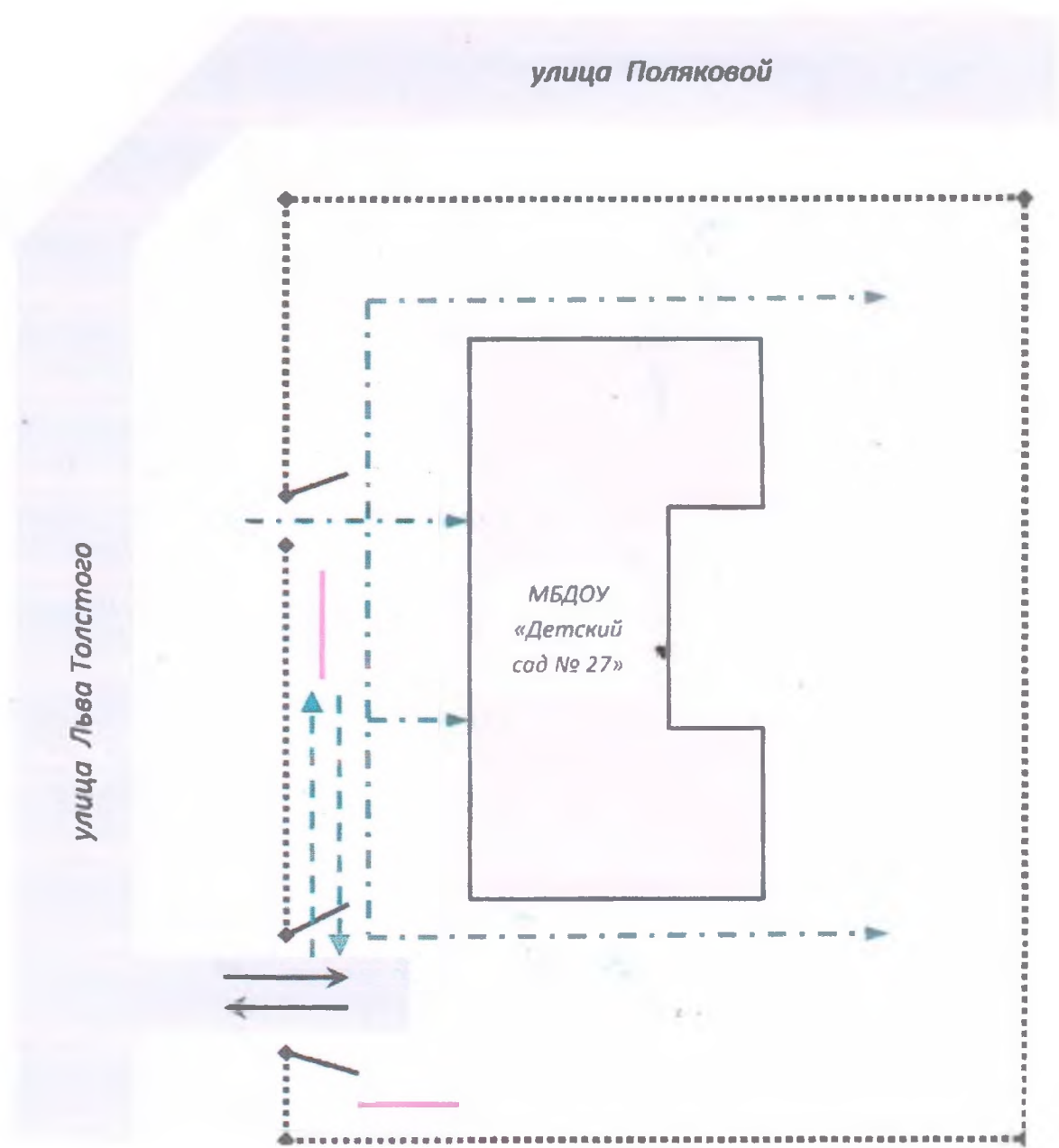
- | | | | |
|--|--|--|--|
| | - жилое/нежилое здание | | - движение транспортных средств |
| | - проезжая часть | | - движение детей из/в образовательное учреждение |
| | - тротуар | | - однопутная железная дорога |
| | - ограждение образовательного учреждения | | - парковочные места транспортных средств |





3. Маршруты движения групп детей от ОУ к школе №55, зоопарку, станции юных натуралистов



- | | | | |
|---|--|---|--|
|  | - жилое/нежилое здание |  | - движение транспортных средств |
|  | - проезжая часть |  | - движение детей из/в образовательное учреждение |
|  | - тротуар |  | - однопутная железная дорога |
|  | - ограждение образовательного учреждения |  | - парковочные места транспортных средств |

4. Пути движения транспортных средств к местам разгрузки/погрузки и рекомендуемые пути передвижения детей по территории МБДОУ «Детский сад № 27»



-  движение детей на территории образовательного учреждения
-  - въезд/выезд грузовых транспортных средств
-  - место погрузки/разгрузки
-  - движение грузовых транспортных средств на территории образовательного учреждения

Маленькие ребята

Помните, когда вы впервые стали участниками дорожного движения? Придя на занятия, вы получили от мамы или папы буклет, который помог вам узнать много нового и интересного. Сейчас вы уже знаете, как правильно вести себя на дороге.

Помните, что вы уже знаете, как правильно вести себя на дороге. Сейчас вы уже знаете, как правильно вести себя на дороге.

Помните, что вы уже знаете, как правильно вести себя на дороге. Сейчас вы уже знаете, как правильно вести себя на дороге.

1. Опасность для пешеходов - это не только машины.

"Опасность" - это не только машины, но и другие участники дорожного движения. Помните, что вы уже знаете, как правильно вести себя на дороге.

2. Всегда соблюдайте правила дорожного движения.

Помните, что вы уже знаете, как правильно вести себя на дороге. Сейчас вы уже знаете, как правильно вести себя на дороге.

3. Всегда соблюдайте правила дорожного движения.

Помните, что вы уже знаете, как правильно вести себя на дороге. Сейчас вы уже знаете, как правильно вести себя на дороге.

Каждый из нас должен знать своего ребенка хорошо и уверенно. В каждой ситуации, что бы ни случилось, вы должны быть готовы к тому, чтобы помочь своему ребенку.

Каждый из нас должен знать своего ребенка хорошо и уверенно. В каждой ситуации, что бы ни случилось, вы должны быть готовы к тому, чтобы помочь своему ребенку.

Каждый из нас должен знать своего ребенка хорошо и уверенно. В каждой ситуации, что бы ни случилось, вы должны быть готовы к тому, чтобы помочь своему ребенку.

Современные родители должны быть готовы к тому, чтобы помочь своему ребенку. Помните, что вы уже знаете, как правильно вести себя на дороге.

Современные родители должны быть готовы к тому, чтобы помочь своему ребенку. Помните, что вы уже знаете, как правильно вести себя на дороге.

Современные родители должны быть готовы к тому, чтобы помочь своему ребенку. Помните, что вы уже знаете, как правильно вести себя на дороге.



Для продвижения вперед
Есть пешеходная дорожка.
А где движенье машин -
Не место детским ножкам!

И проспекты, и бульвары
Всюду улицы шумны,
Проходи по тротуару
Только с правой стороны!

Тут шалить, махать народ
Вам не разрешат!
Ишь примерный пешеход
Разрешается.



БЕЗОПАСНОСТЬ

Правила безопасного поведения на улице

- Не уходите далеко от своего дома, двора.
- Не берите ничего у незнакомых людей на улице. Сразу отойдите в сторону.
- Не гуляйте до темноты.
- Обходите компании незнакомых подростков.
- Избегайте безлюдных мест, скверов, пустырей, заброшенных домов, сараев, чердаков, подвалов.

Не открывайте дверь людям, которых не ждете. Договоритесь заранее с соседями о сигналах опасности.

Не садитесь в чужую машину.

На все предложения незнакомых отвечать "Нет!" и немедленно уйти от них туда, где есть люди.

Не стесняйтесь звать людей на помощь на улице, в транспорте, в подъезде.

В минуту опасности, когда себя защитить не удается, применяйте силу, кричите, вырывайтесь, убегайте.

Безопасность детей в быту: газ

Объясните малышу, что к газовой плите не стоит подходить без необходимости. Следует также рассказать ребёнку, к каким последствиям может привести неправильное обращение с газовой плитой. Дотронувшись до огня на плите, можно получить ожог. Если огонь на плите неожиданно погаснет, то газ может заполнить все помещение, отравить воздух и окружающих людей. Кроме того, малейшая искра может оказаться достаточно для взрыва газа, наполнившего кухню. Необходимо немедленно сказать об этом взрослым, не зажигать огонь и не прикасаться к электроприборам и немедленно покинуть помещение.



Каждый из нас должен знать своего ребенка хорошо и уверенно. В каждой ситуации, что бы ни случилось, вы должны быть готовы к тому, чтобы помочь своему ребенку.

Каждый из нас должен знать своего ребенка хорошо и уверенно. В каждой ситуации, что бы ни случилось, вы должны быть готовы к тому, чтобы помочь своему ребенку.

Каждый из нас должен знать своего ребенка хорошо и уверенно. В каждой ситуации, что бы ни случилось, вы должны быть готовы к тому, чтобы помочь своему ребенку.

Каждый из нас должен знать своего ребенка хорошо и уверенно. В каждой ситуации, что бы ни случилось, вы должны быть готовы к тому, чтобы помочь своему ребенку.

Каждый из нас должен знать своего ребенка хорошо и уверенно. В каждой ситуации, что бы ни случилось, вы должны быть готовы к тому, чтобы помочь своему ребенку.

Каждый из нас должен знать своего ребенка хорошо и уверенно. В каждой ситуации, что бы ни случилось, вы должны быть готовы к тому, чтобы помочь своему ребенку.

На тротуарной части
Не катаются дети,
На их движении,
На их безопасности.

Машине на дороге
Движение машины,
Есть свои правила,
Правила и знаки для пешехода.

Государственные учреждения,
Ваша дорога, будьте внимательны,
Ваша безопасность на дороге -
Только, пожалуйста, не будьте равнодушны!



ДОРОЖНЫЕ ЗНАКИ



Пешеходный переход



Надземный пешеходный переход



Подземный пешеходный переход



Пешеходная дорожка



Движение пешеходов запрещено



Велосипедная дорожка



Движение велосипедов запрещено



Въезд запрещён



Остановка автобуса



Остановка трамвая



Дорожные работы



Светофорное регулирование



Железнодорожный переезд без шлагбаума



Железнодорожный переезд со шлагбаумом



Дети

СИГНАЛЫ СВЕТОФОРА



Стой!



Иди!



Стой!



Жди!



Иди!

